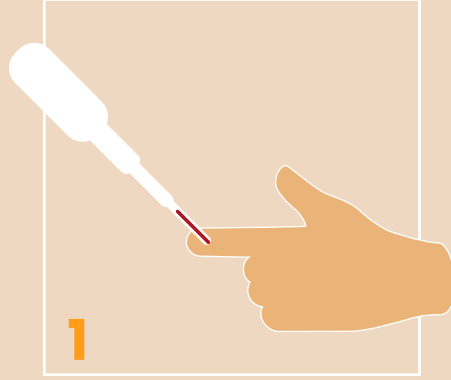


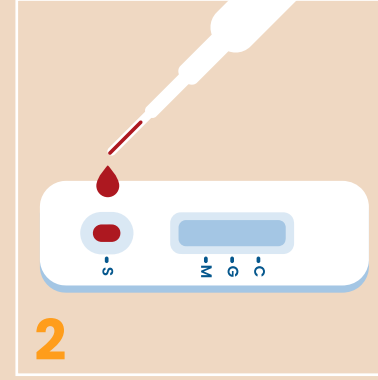
MAX SUREX

COVID - 19 TEST KİTİ KULLANIMI



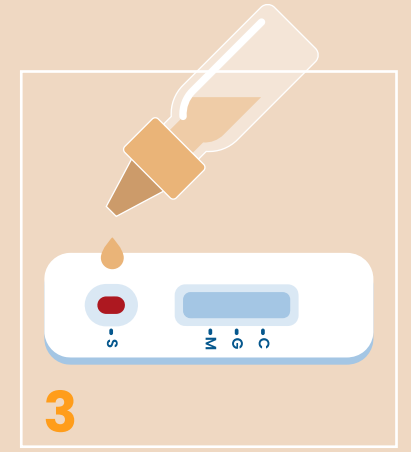
1

Pipetin ikinci işaret noktasına kadar parmakta kan alın.



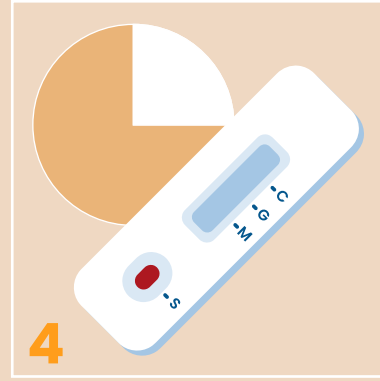
2

Pipete çektiğiniz kanı kasetin örnek kuyusuna (S) damlatın.



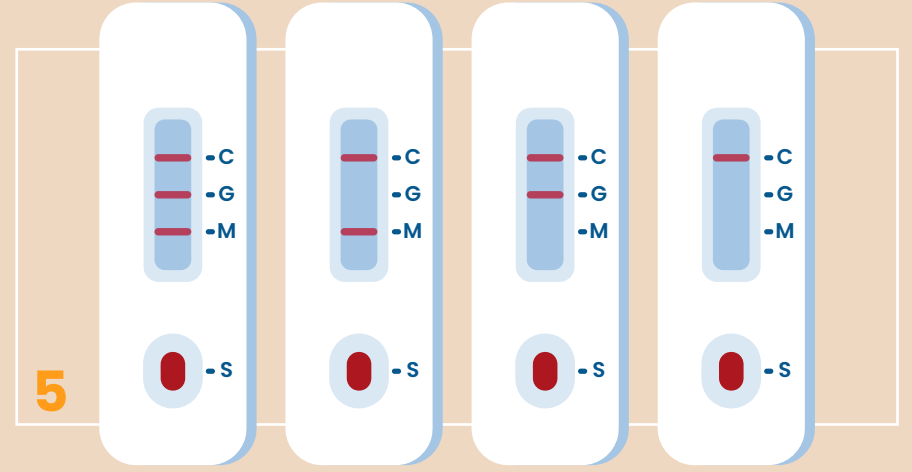
3

Kanın ardından örnek kuyusuna (S) 2 damla test solüsyonu damlatın.



4

Sonucun netleşmesi için 15 dakika bekleyin.



5

IgM & IgG
Pozitif

IgM
Pozitif

IgG
Pozitif

Negatif

Sonuçların yorumlanması:

M harfinin yanında çizgi oluşması IgM tipi antikorların, G harfinin yanında çizgi oluşması ise IgG tipi antikorların kanda bulunduğunu gösterir. IgM tipi antikorlar hastalığın erken evrelerinde görülür ve hastalığın devam ettiği anlamına gelir. IgG tipi antikorlar ise hastalığın ileri evrelerinde ve iyileşme sonrasında görülür. IgG tipi antikorun tek başına bulunması hastalığın geçirilmiş olduğuna işaret eder.

Lütfen dikkat: Ürünün kullanma kılavuzunu dikkatle okuyun ve anlayın. Bu test kendi başına hastalığın kesin teşhisinin yapılması için değildir. Kesin teşhis için mutlaka uzman hekimin diğer klinik bulguları değerlendirmesi gerekir.